

# Encerramento e Início do Exercício no Contábil

2023 x 2024

**Planejamento e  
Contabilidade**



Passo a passo para iniciar os trabalhos no próximo ano, bem como efetuar o encerramento de 2023 e início do exercício 2024

<b>Início dos trabalhos no sistema Contábil em 2024</b>	<b>3</b>
Orçamento	3
Fonte/Destinação de recursos	3
Vínculo de recurso válido nos restos a pagar e despesas extras	5
<b>Início dos trabalhos no Tesouraria em 2024</b>	<b>8</b>
<b>Como realizar o encerramento financeiro de 2023?</b>	<b>9</b>
<b>Como realizar o encerramento da escrituração de 2023?</b>	<b>10</b>
<b>Dicas para realizar a conferência do encerramento da escrituração de 2023?</b>	<b>13</b>
<b>Como realizar o início financeiro de 2024?</b>	<b>14</b>
<b>Dicas para realizar a conferência do início financeiro de 2024?</b>	<b>16</b>
<b>Como realizar o início da escrituração de 2024?</b>	<b>19</b>
<b>Dicas para realizar a conferência do início da escrituração de 2024?</b>	<b>21</b>
<b>Como realizar o desfazimento do encerramento de 2023?</b>	<b>24</b>
<b>Como realizar o desfazimento do início de 2024?</b>	<b>26</b>
<b>Ainda com dúvidas? Acesse...</b>	<b>28</b>

# Início dos trabalhos no sistema Contábil em 2023

Para iniciar os trabalhos em 2024 no sistema Contábil é simples!

Como as rotinas de encerramento e início são separadas, bem como a escrituração é independente das rotinas orçamentárias e financeiras, você não precisa já executar toda a rotina de encerramento e o início no 1º dia do ano para efetuar seus trabalhos.

**Você pode iniciar as operações em 2024, seguindo esses 3 passos básicos:**

1. Sancione e escreva a LOA no sistema Planejamento;
2. Faça a cópia das configurações e inicie o exercício no ambiente Período Financeiro;
3. Faça a cópia das configurações e inicie o exercício no ambiente Períodos da Escrituração.

## Orçamento

Primeiramente sua **LOA deve estar sancionada e escriturada** para que existam saldos orçamentários para a execução de gastos e arrecadações. Então apenas verifique se a peça está corretamente elaborada e sancionada e se o envio dos cadastros de Receitas e Despesas da LOA foi devidamente escriturado.

## Fonte/Destinação de recursos

Além da sanção da LOA, você deve se atentar se a sua codificação de Fonte ou Destinação dos Recursos está de acordo com a Portaria 710/2021.

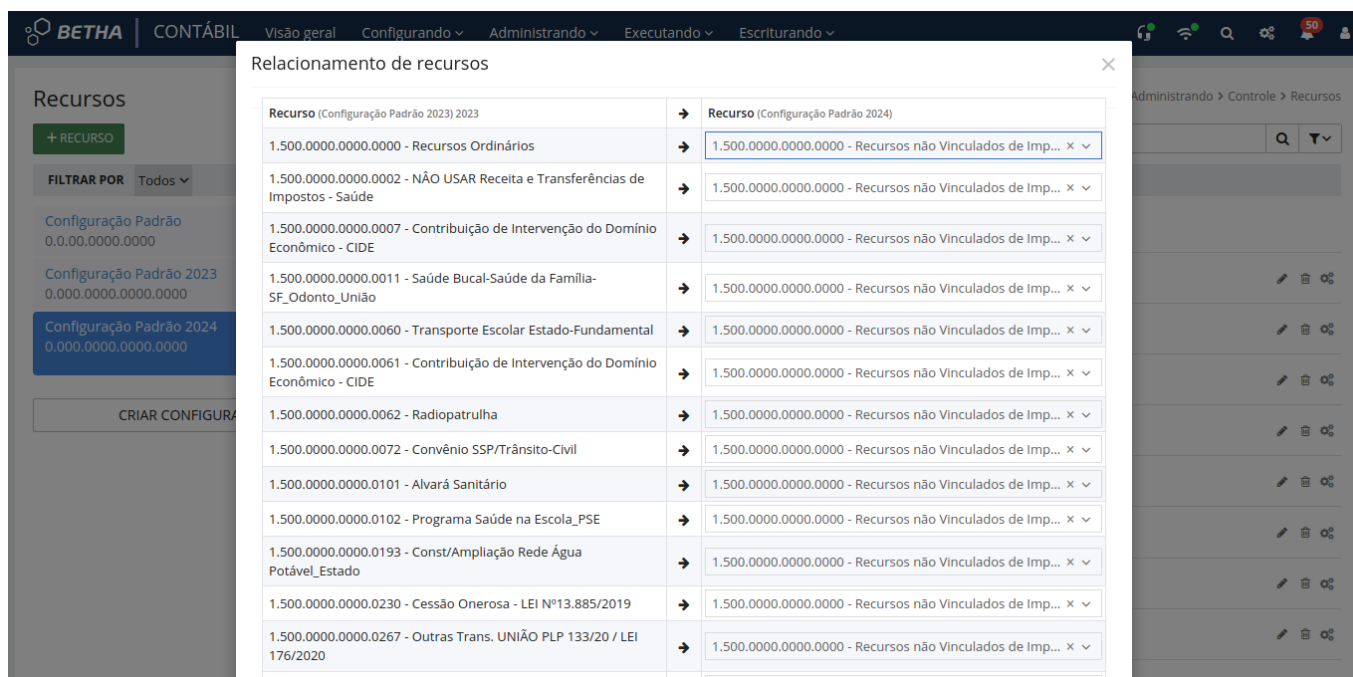
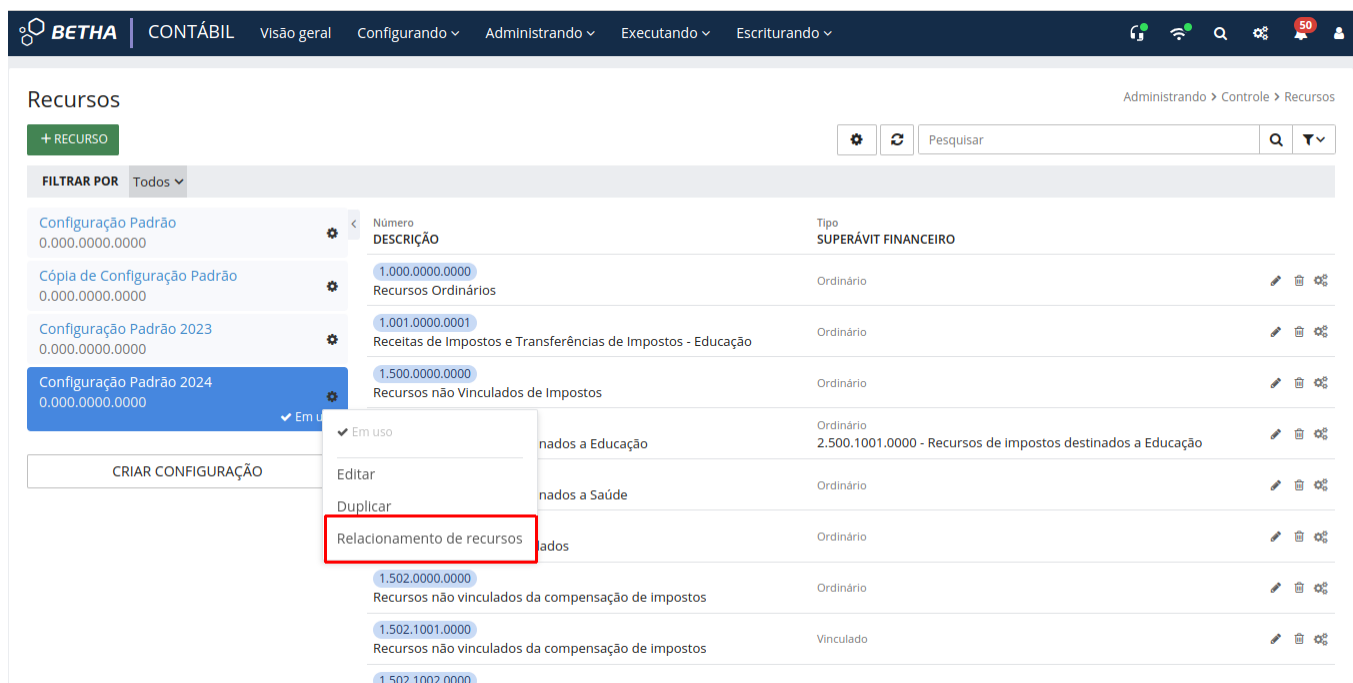
Recomendamos fortemente que seja utilizada a mesma configuração de recursos de 2023, e caso essa seja a situação da sua entidade, basta verificar, logado no exercício de 2024, se a configuração em uso é a mesma utilizada em 2023.

Caso tenha optado por criar uma nova configuração de recursos, se faz necessário o relacionamento da máscara de recursos de 2023 para 2024.

Para efetuar o relacionamento da máscara de recursos, com o sistema logado em 2024,

acesse o menu **Administrando > Controle > Recursos**. Com a nova configuração em uso conforme a codificação da STN, bem como de cada TCE, acesse a **engrenagem ao lado da configuração > Relacionamento de recursos**. Será aberta uma tela de de-para com todos os recursos a serem relacionados.

Veja um exemplo de relacionamento já realizado para uma entidade de SC:



### Atenção!

- Recursos de 2023 que não possuem saldos a serem remanejados para 2024, não precisam de de-para.

- Este relacionamento já deve estar devidamente alimentado ao iniciar o exercício. Caso tenha alguma dúvida, entre em contato imediatamente com seu canal de atendimento para orientações.

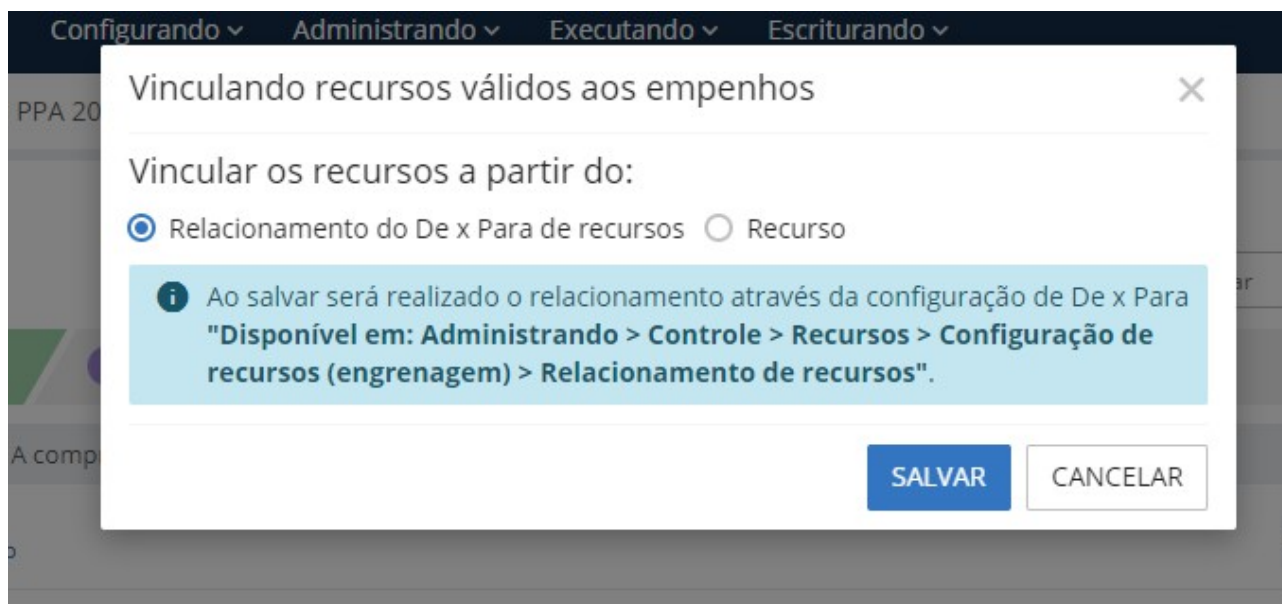
## Vínculo de recurso válido nos restos a pagar e despesas extras

Caso tenha optado por criar uma nova configuração de recursos para 2024, é necessário realizar o vínculo do recurso válido nos restos e despesas extras de anos anteriores.

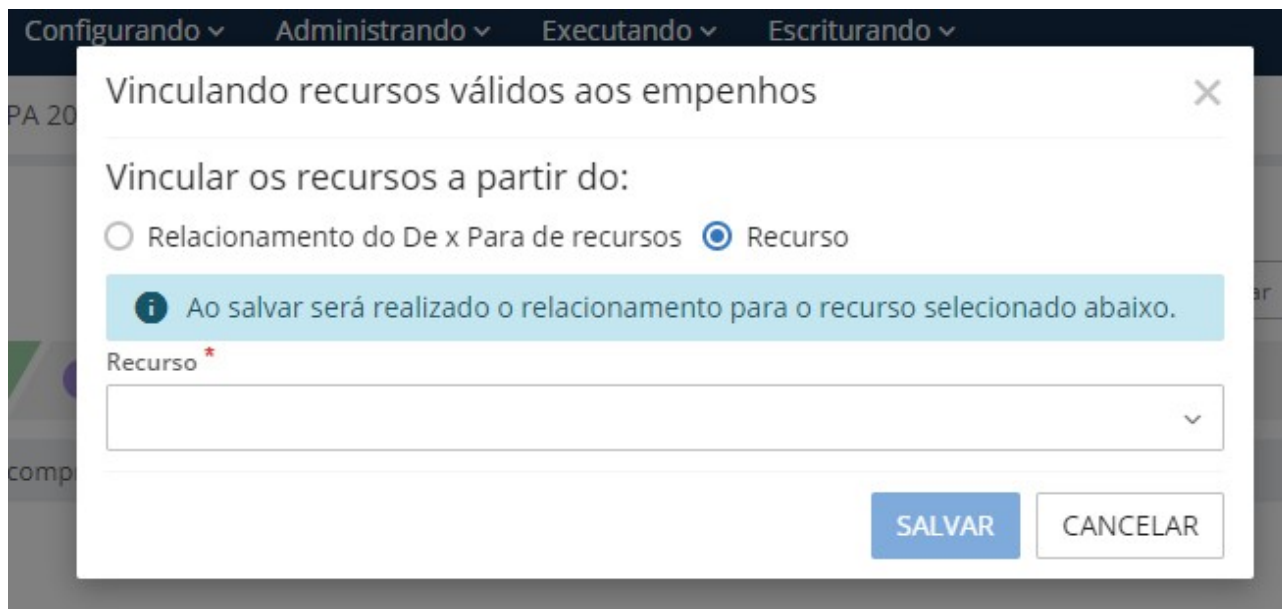
Esse processo de vínculo pode ser efetuado de duas formas: manual ou pela rotina de início do exercício financeiro (vide tópico [Como realizar o início financeiro de 2024?](#)). Neste item somente será abordada a vinculação de forma manual e no item de início financeiro você confere a vinculação automática de recurso válido.

### Restos a pagar

Com o sistema em 2024, acesse o ambiente de **Empenhos** e selecione todos os **Restos**. Para facilitar utilize o Filtrar por = Restos. Após clique em **MAIS > Vincular recursos válidos** para uma ação em “massa”. Veja:



Se desejar realizar o vínculo direcionado para um recurso, é possível realizar o processo de forma individual. Basta selecionar a segunda opção:



## Despesas extras

Acesse o ambiente de **Despesas extras** e por meio do ícone **Ações disponíveis** (no widget Origens a pagar) realize a vinculação dos recursos válidos.

Assim como nos empenhos, este processo pode ser realizado em “massa” conforme a opção abaixo:



Mas se desejar efetuar o vínculo de forma individual, ou seja, por recurso, habilite o gerenciamento pelo ícone **Configurar** (ao lado do ícone Ações disponíveis) > **Gerenciar origens deste recurso** (ícone disponível em cada recurso). Após basta vincular o recurso desejado:

Configurando ▾ Administrando ▾ Executando ▾ Escriturando ▾ Suporte 🔍 ⚙️ 🔔 6 👤

Executando > Despesa > Despesas extras

🖨️ 🔄 Pesquisar 🔍 ⌵

da

Identificador	Status	Valor (R\$)	Data	Ações
036/0311-00)	Cons.	R\$ 42.214,46	30/11/2022	A pagar 🗑️ ⚙️
036/0311-00)	Cons.	R\$ 31.041,42	30/11/2022	A pagar 🗑️ ⚙️
339/0001-32)	Cons.	R\$ 5.880,39	29/11/2022	A pagar 🗑️ ⚙️
721/0001-45)	Cons.	R\$ 256,10	28/11/2022	A pagar 🗑️ ⚙️
721/0001-45)	Cons.	R\$ 1.874,00	28/11/2022	A pagar 🗑️ ⚙️
054/0001-09)	Cons.	R\$ 294,64		A pagar 🗑️ ⚙️

Habilitar gerenciamento de origem ⚙️

← Gerenciando origens

CONVENIO/UNIMED

FILTRAR POR Saldo a pagar Descartados

0.1.00.5000 Recursos Ordinários

Origem	Saldo (R\$)	Ações
Liquidação do empenho 5882 Data do documento: 28/11/2022	R\$ 680,39	📄 🔗
Liquidação do empenho 5881 Data do documento: 28/11/2022	R\$ 476,38	📄 🔗
Liquidação do empenho 5921 Data do documento: 28/11/2022	R\$ 230,48	📄 🔗

Vincular recurso válido

# Início dos trabalhos no sistema Tesouraria em 2024

Primeiramente, para realizar os pagamentos, por exemplo, caso tenha criado uma nova configuração de recursos, é essencial que os recursos válidos estejam devidamente vinculados nos restos a pagar e despesas extras, conforme citado nos itens anteriores.

Com relação aos saldos iniciais bancários em 2024, se você ainda não realizou nem mesmo o encerramento financeiro ou encerramento da escrituração de 2023, não se preocupe! É possível realizar o início financeiro de 2024 sem o fechamento de 2023. E uma vez que a escrituração é totalmente independente, não influenciará nos saldos financeiros.

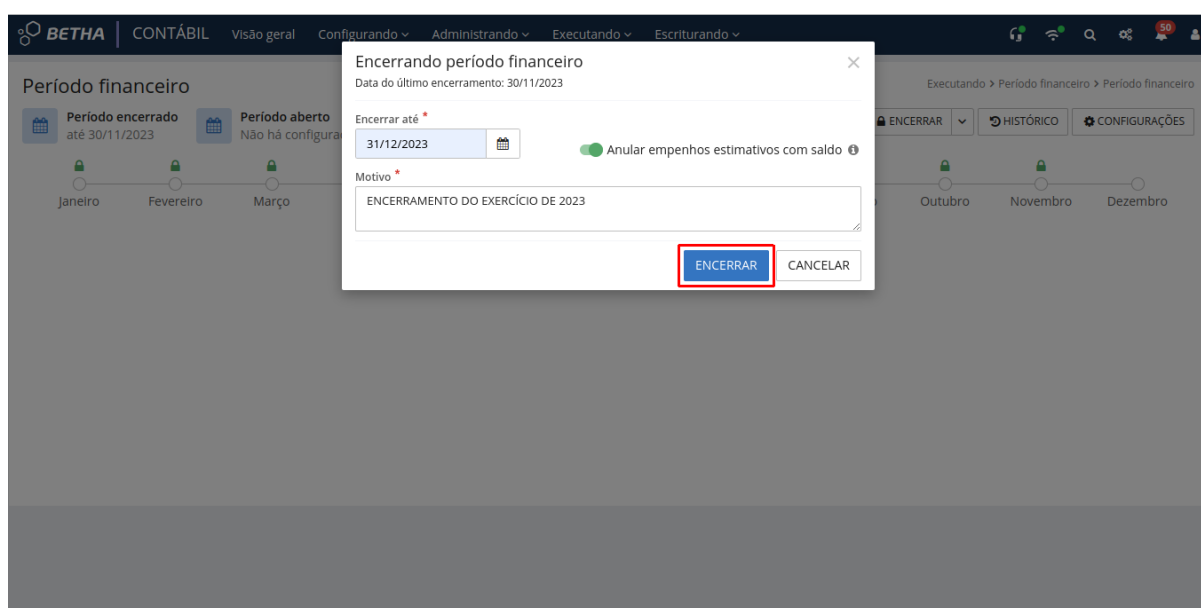
Assim, para que os saldos iniciais bancários sejam apresentados em 2024 com as devidas fontes de recursos, a rotina de início financeiro deve ser realizada.

Caso seja realizado o início do período financeiro em 2024 antes do encerramento do período financeiro de 2023, quando finalmente o encerramento for realizado em 2023, o início deverá ser reexecutado em 2024, para que os saldos sejam devidamente atualizados. Para isso leia o item **“Como realizar o início financeiro de 2024?”**.



# Como realizar o encerramento financeiro de 2023?

Se você já realizou o Início financeiro de 2024, não se preocupe! O encerramento do período financeiro pode ser realizado normalmente. Além disso, essa ação, permite bloquear movimentações de serem realizadas equivocadamente. Para isso, acesse o menu **Executando > Período financeiro**, clique em **ENCERRAR** e informe a data de 31/12 do respectivo ano, bem como o motivo do encerramento.



Observe que é possível ainda você anular os empenhos estimativos com saldos. Esta opção efetuará anulações de inúmeros empenhos instantaneamente conforme os seguintes critérios:

- Empenhos do Tipo Estimativo;
- Empenhos com data de emissão pertencente ao exercício em questão (que não sejam restos a pagar);
- Empenhos que tiverem saldo disponível A anular conforme os controles de saldos existentes.

# Como realizar o encerramento da escrituração de 2023?

Para executar o encerramento da escrituração, acesse o menu **Escriturando > Períodos > ENCERRAR PERÍODO**. Informe a data do encerramento do período contábil, ou seja, 31/12 do ano correspondente.

The screenshot shows the BETHA system interface. At the top, there is a navigation bar with the BETHA logo and the word 'CONTÁBIL'. Below it, there are several menu items: 'Visão geral', 'Configurando', 'Administrando', 'Executando', and 'Escriturando'. The 'Escriturando' menu is expanded, showing 'Períodos da escrituração'. In this menu, there is a dropdown menu with 'ENCERRAR PERÍODO' selected and highlighted with a red box. Other options in the dropdown include 'Encerrado até 30/11/2023' and 'HISTÓRICO'. Below the menu, there is a timeline of months from January to December, with green checkmarks indicating that the periods are closed. At the bottom of the screenshot, there is a table of validations with the following items:

Validações	Status
CON200 - Superávit Controle versus Superávit Financeiro	Aguardando para ser executado
CON600 - Entradas e Saídas versus Superávit Financeiro	Aguardando para ser executado
CON226/CON225 - Verifica consistência Conta Corrente vs Cadastro Dívida/Precatório	Aguardando para ser executado
CON220 - Verifica consistência: Conta corrente vs Conta bancária	Aguardando para ser executado
Verifica a consistência dos envios da execução orçamentária	Aguardando para ser executado
Verifica qualidade do conteúdo dos contas correntes da MSC-Matriz de Saldos Contábeis	Aguardando para ser executado
Saldos de contas contábeis invertidos	Aguardando para ser executado
Saldos de contas correntes invertidos	Aguardando para ser executado
Saldo contas contábeis x Saldos contas correntes	Aguardando para ser executado

The screenshot shows the BETHA system interface with a confirmation dialog box open. The dialog box is titled 'Encerrar período contábil' and contains the following text: 'Período contábil já encerrado até 30/11/2023'. Below this, it asks: 'Esta ação irá encerrar o período contábil até 31/12/2023. Você deseja continuar?'. There are four options listed with green checkmarks: 'Executar as validações', 'Gerar número de controle, próximo número 1049', 'Encerrar exercício', and 'Executar as fases'. At the bottom of the dialog box, there are two buttons: 'SIM' (highlighted with a red box) and 'CANCELAR'. The background of the screenshot is dimmed, showing the same 'Períodos da escrituração' menu as in the previous screenshot.

Com a data informada, as opções **Encerrar exercício** e **Executar as fases** serão habilitadas e devem estar selecionadas para que a rotina de encerramento e efetivação da escrituração seja realizada.

A opção **Gerar número de controle, próximo número** objetiva identificar o último número gerado no período anterior e efetuar a geração dos demais números de controles no encerramento do exercício. Essa informação é utilizada por entidades de SC e PR, mas caso sua entidade não realize a geração dessa informação basta desmarcá-la.

Já a opção **Executar as validações** é importante ser executada, mas pode ser desmarcada, caso até a data de encerramento não existam validações com **Erro**.

Especialmente:

- Saldo bancário físico versus saldo bancário contábil;
- Saldo contas contábeis x Saldos contas correntes;
- Verifica integridade da configuração dos contas correntes da MSC-Matriz de Saldos Contábeis;
- Saldos de destinações de recursos (DFRs) sem cadastros correspondentes;
- Verifica integridade dos saldos de contas correntes.

Muitos comunicados foram enviados para alertar sobre a importância das validações de encerramento. Então, se você efetuou as validações em todos os encerramentos mensais, e deu atenção às inconformidades apresentadas corrigindo-as durante o ano, o encerramento de 2023 da sua entidade será mais ágil e sem contratemplos.

### Atenção!

Outro detalhe importantíssimo:

Não devem existir documentos **Inconsistente** e **Não escriturado** no ambiente de Escrituração. (Escriturando > Escriturações de documentos) em 2023.

Todos os documentos devem estar **Escriturado**.

**BETHA** | CONTÁBIL | Visão geral | Configurando | Administrando | Executando | Escriturando

Escriturando > Escriturações de documentos

Saldos | Abertura | Janeiro | Fevereiro | Março | Abril | Maio | Junho | Julho | Agosto | Setembro | Outubro | Novembro | **Dezembro** | Encerramento

+ LANÇAMENTO CONTÁBIL

Dezembro | Pesquisar

FILTRAR POR: Todos | Desatualizado | Descartado | Atrasado | Não escriturado | Inconsistente | Escriturado

Descrição	Data	Valor	Status
Anulação de empenho ref. o empenho 8	29/12/2023	R\$ 0,17	Não escriturado
Anulação de empenho ref. o empenho 9	29/12/2023	R\$ 0,82	Não escriturado
Anulação de empenho ref. o empenho 3	29/12/2023	R\$ 1.476,23	Escriturado
Liquidação do empenho de nº 109	26/12/2023	R\$ 553,45	Escriturado
Liquidação do empenho de nº 6	26/12/2023	R\$ 289,90	Inconsistente

Dezembro 2023

D	S	T	Q	Q	S	S
					1	2
3	4	5	6	7	8	9
10	11	12	13	14	15	16
17	18	19	20	21	22	23
24	25	26	27	28	29	30
31						

A execução do encerramento pode ser acompanhada pelo ambiente de **Períodos (Escriturando > Períodos)**.

**BETHA** | CONTÁBIL | Visão geral | Configurando | Administrando | Executando | Escriturando

**Lançamento encerramento**

31 de dezembro de 2023 | Usuário: letícia.pelicho | Status: Executado com sucesso

Validado até 31 de dezembro de 2023

Validações

Fases

1 - Encerramento da Execução de Subempenhos (conta corrente '7-Empenho' (e-Sfinge))	Executado com sucesso
2 - Inscrição de Restos a Pagar do exercício - 2023 - Parte 1 - SC	Executado com sucesso
3 - Inscrição de Restos a Pagar do exercício - 2023 - Parte 2 - SC	Executado com sucesso
4 - Encerramento da Execução de Restos a Pagar	Executado com sucesso
5 - Repasse de Restos a Pagar do exercício para exercícios anteriores	Executado com sucesso
6 - Encerramento da Despesa Orçamentária	Executado com sucesso
7 - Encerramento da Receita Orçamentária	Executado com sucesso
8 - Repasse de Resultado Patrimonial do exercício para exercícios anteriores	Executado com sucesso
9 - Apuração do Resultado Patrimonial do exercício	Executado com sucesso
10 - Encerramento da Execução dos Grupos de Controle	Executado com sucesso

Efetivação

Escrituração de documentos	Executado com sucesso
----------------------------	-----------------------

# Dicas para realizar a conferência do encerramento da escrituração de 2023?

Após a finalização do processo de encerramento todos os documentos de **Lançamentos de Encerramento** devem estar **Escriturado** em 2023:

**Escriturações de documentos**

Escriturando > Escriturações de documentos

Saldos Abertura Janeiro Fevereiro Março Abril Maio Junho Julho Agosto Setembro Outubro Novembro Dezembro Encerramento

+ LANÇAMENTO Lançamentos encerrados em 31/12/2023 (Alterar) EXECUTAR FASES Pesquisar

FILTRAR POR Todos **Escriturado** Não escriturado Inconsistente

ID	Descrição	Valor	Status
92423	Inscrição de Restos a Pagar do exercício - 2023 - Parte 1 - SC Encerramento de exercício: inscrição de restos a pagar do exercício - Parte 1.	R\$ 193.042,63	Escriturado
92424	Inscrição de Restos a Pagar do exercício - 2023 - Parte 2 - SC Encerramento de exercício: inscrição de restos a pagar do exercício - Parte 2.	R\$ 193.042,63	Escriturado
92427	Encerramento da Despesa Orçamentária Encerramento de exercício: encerramento da despesa orçamentária.	R\$ 2.700.000,00	Escriturado
92430	Apuração do Resultado Patrimonial do exercício Encerramento de exercício: apuração do resultado patrimonial do exercício.	R\$ 5.313.234,38	Escriturado
92431	Encerramento da Execução dos Grupos de Controle Encerramento de exercício: encerramento da execução dos grupos de controle.	R\$ 2.219.697,49	Escriturado

1-5 de 5 20 resultados por página < ANTERIOR 1 PRÓXIMA >

Após essa verificação, realize a conferência no **Balancete Dinâmico** se os saldos finais estão consistentes:

**Balancete dinâmico**

Escriturando > Balancete dinâmico

Configuração de emissão

Filtros salvos

Período \* Anual Mensal Diário

Grupo(s) @

Conta(s)

Visão 1 - Classe

Avançado (Fechar)

Contexto(s) do(s) registro(s) contábil(is)

- Saldos iniciais
- Abertura
- Diários
- Encerramento

Considerar documento(s) escriturado(s)

Todos  Apenas  Exceto

SALVAR COMO EMITIR

Conta contábil	Saldos anteriores	Débitos	Créditos	Saldos atuais
1 ATIVO	R\$ 821.315.024,52 D	R\$ 1.940.666.962,51	R\$ 1.764.124.051,46	R\$ 997.857.935,57 D
2 PASSIVO E PATRIMÔNIO LÍQUIDO	R\$ 821.315.024,52 C	R\$ 1.780.912.838,75	R\$ 1.957.455.749,80	R\$ 997.857.935,57 C
3 VARIAÇÃO PATRIMONIAL DIMINUTIVA	R\$ 0,00	R\$ 819.237.756,54	R\$ 819.237.756,54	R\$ 0,00
4 VARIAÇÃO PATRIMONIAL AUMENTATIVA	R\$ 0,00	R\$ 776.109.666,02	R\$ 776.109.666,02	R\$ 0,00
5 CONTROLES DA APROVAÇÃO DO PLANEJAMENTO E ORÇAMENTO	R\$ 67.802.959,26 D	R\$ 2.722.939.225,35	R\$ 2.678.750.689,65	R\$ 111.991.494,96 D
6 CONTROLES DA EXECUÇÃO DO PLANEJAMENTO E ORÇAMENTO	R\$ 67.802.959,26 C	R\$ 5.568.439.821,23	R\$ 5.612.628.356,93	R\$ 111.991.494,96 C
7 CONTROLES DEVEDORES	R\$ 746.633.065,78 D	R\$ 1.296.358.335,36	R\$ 1.035.328.125,58	R\$ 1.007.663.275,56 D
8 CONTROLES CREDORES	R\$ 746.633.065,78 C	R\$ 3.663.320.444,99	R\$ 3.924.350.654,77	R\$ 1.007.663.275,56 C
<b>Totais</b>	Saldos anteriores R\$ 0,00	Débitos R\$ 18.567.985.050,75	Créditos R\$ 18.567.985.050,75	Saldos atuais R\$ 0,00

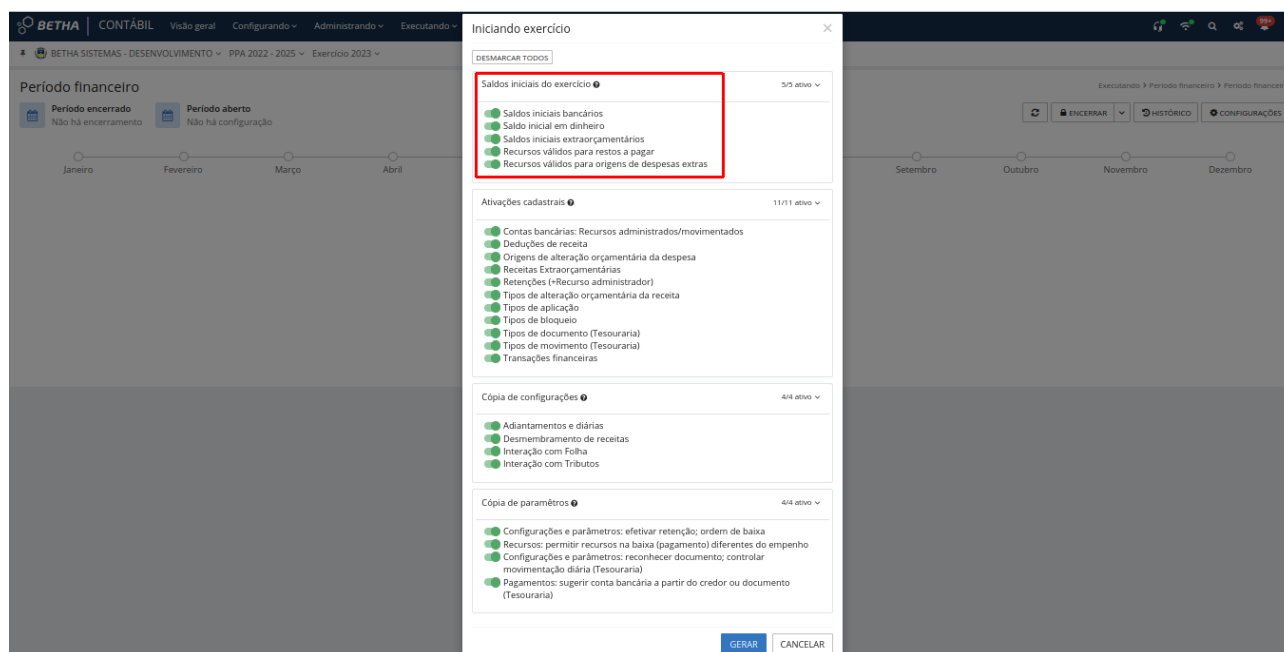
# Como realizar o início financeiro de 2024?

Não se esqueça que para executar as rotinas de início de 2024, sua **LOA deverá estar devidamente sancionada e escriturada!**

Assim como no encerramento, a rotina de início é demarcada em: financeiro e escrituração.

Acesse o exercício de 2024 no sistema **Contábil > Executando > Período financeiro**. Clique na seta ao lado de **ENCERRAR** e selecione a opção **Iniciar exercício**.

Verifique se todas as opções estão marcadas:



É de extrema importância que você certifique-se que todas as opções estão marcadas, pois é através desse comando que serão lançados os saldos iniciais e serão feitas as ativações cadastrais, cópias de configurações e cópias de parâmetros.

Conforme foi citado no item Vínculo de recurso válido nos restos a pagar e despesas extras, é possível realizar a vinculação dos recursos de forma automática. Para isso, observe pelo destaque na imagem acima que as duas últimas opções referem-se à alimentação dos recursos válidos relacionados (de-para) na configuração de 2024.

Como é possível que você realize o início financeiro após o dia 01/01/2024 e já tenha efetuado o vínculo dos recursos válidos de forma manual aos restos a pagar e despesas extras dos anos anteriores ainda em 2023, as duas opções citadas acima podem

permanecer selecionadas. Ao executar a rotina de início financeiro, a vinculação realizada não será apagada ou sobreposta.

Caso ainda não tenha realizado a vinculação de forma manual e deseja manter a vinculação por meio da rotina de início, é possível executá-la mesmo sem o encerramento financeiro ou encerramento da escrituração terem sido realizados. Lembrando, que toda a execução dos processos pode ser acompanhada pelo ícone **Notificações** (“sininho”).

# Dicas para realizar a conferência do início financeiro de 2024

Para conferir se os saldos iniciais bancários e dinheiro, foram devidamente remanejados para 2024 com a execução da rotina de Iniciar exercício financeiro, efetue as devidas verificações conforme abaixo:

## 2023

**BETHA** | TESOUREARIA | Visão geral | Configurando | Administrando | Executando | Suporte

**Gestão bancária** Executando > Bancários > Gestão

**+ APLICAÇÃO**

**Configuração de emissão**

Período \*  
 Anual  Mensal  Diário

Modo de visualização \*  
 Por conta bancária

Operação

Exibição

- Visualizar documento da operação
- Totalizado por dia
- Apenas saldo atual
- Apenas contas com movimento no

Conta bancária	Saldo anterior	Entradas	Saídas	Saldo atual
<b>Banco Bradesco S.A.</b> BRANDECO CORRENTES 100... 23 operações	R\$ 101.818,75 Aplicação R\$ 0,00 Corrente R\$ 101.818,75	R\$ 107.142,35 R\$ 0,00 R\$ 107.142,35	R\$ 104.480,55 R\$ 0,00 R\$ 104.480,55	<b>R\$ 104.480,55</b> R\$ 0,00 R\$ 104.480,55 <a href="#">Mais detalhes</a>
<b>Banco do Brasil S.A.</b> BRASIL FPM CI.B.576-7... 23 operações	R\$ 8.724,88 Aplicação R\$ 0,00 Corrente R\$ 8.724,88	R\$ 120.064.507,17 R\$ 0,00 R\$ 120.064.507,17	R\$ 120.073.232,05 R\$ 0,00 R\$ 120.073.232,05	<b>R\$ 0,00</b> R\$ 0,00 R\$ 0,00 <a href="#">Mais detalhes</a>
<b>Banco do Brasil S.A.</b> BRASIL FPM CI. 13.669-7... 23 operações	R\$ 258.493,36 Aplicação R\$ 0,00 Corrente R\$ 258.493,36	R\$ 45.281.609,76 R\$ 0,00 R\$ 45.281.609,76	R\$ 45.209.977,80 R\$ 0,00 R\$ 45.209.977,80	<b>R\$ 330.125,32</b> R\$ 0,00 R\$ 330.125,32
<b>Totais</b>	Saldo anterior <b>R\$ 124.643.030,21</b>	Entradas <b>R\$ 1.631.933.312,23</b>	Saídas <b>R\$ 1.639.213.204,42</b>	Saldo atual <b>R\$ 117.363.138,02</b>
Aplicação	<b>R\$ 0,00</b>	<b>R\$ 0,00</b>	<b>R\$ 0,00</b>	<b>R\$ 0,00</b>
Corrente	<b>R\$ 124.643.030,21</b>	<b>R\$ 1.631.933.312,23</b>	<b>R\$ 1.639.213.204,42</b>	<b>R\$ 117.363.138,02</b>



2024

**BETHA** | TESOUREARIA | Visão geral | Configurando ▾ | Administrando ▾ | Executando ▾ | Suporte 🗨️ 🔍

**Gestão bancária** Executando > Bancários > Gestão

**+ APLICAÇÃO** ▾

**Configuração de emissão** 🗨️ <

Período \*  
 Anual ⓘ  Mensal  Diário

Modo de visualização \*  
 x ▾

Operação

Exibição  
 Visualizar documento da operação  
 Totalizado por dia  
 Apenas saldo atual  
 Apenas contas com movimento no

Conta bancária	Saldo anterior	Entradas	Saídas	Saldo atual
Banco Bradesco S.A. 345 100.000-4 Aplicação	R\$ 104.480,55 R\$ 0,00	R\$ 6.037,25 R\$ 0,00	R\$ 48.746,83 R\$ 0,00	<b>R\$ 61.770,97</b> R\$ 0,00
BRADESCO CDB c/c 100.... 20 operações	R\$ 104.480,55	R\$ 6.037,25	R\$ 48.746,83	R\$ 61.770,97 <a href="#">Mais detalhes</a>
Banco do Brasil S.A. 3226-3 8.570-7 Aplicação	R\$ 0,00 R\$ 0,00	R\$ 90.329.301,73 R\$ 0,00	R\$ 90.031.993,84 R\$ 0,00	<b>R\$ 297.307,89</b> R\$ 0,00
BRASIL-FPM c/c.8.570-7 (...) 252 operações	R\$ 0,00	R\$ 90.329.301,73	R\$ 90.031.993,84	R\$ 297.307,89 <a href="#">Mais detalhes</a>
Banco do Brasil S.A. 3226-3 13.669-7 Aplicação	R\$ 330.125,32 R\$ 0,00	R\$ 37.827.329,67 R\$ 0,00	R\$ 38.036.731,88 R\$ 0,00	<b>R\$ 120.723,11</b> R\$ 0,00
BRASIL IPVA c/c 13.669-7... 252 operações	R\$ 330.125,32	R\$ 37.827.329,67	R\$ 38.036.731,88	R\$ 120.723,11 <a href="#">Mais detalhes</a>
<b>Totais</b>	<b>Saldo anterior</b> <b>R\$ 117.363.138,02</b>	<b>Entradas</b> <b>R\$ 1.381.056.542,09</b>	<b>Saídas</b> <b>R\$ 1.376.018.668,54</b>	<b>Saldo atual</b> <b>R\$ 122.401.011,57</b>
Aplicação	R\$ 0,00	R\$ 0,00	R\$ 0,00	R\$ 0,00
Corrente	R\$ 117.363.138,02	R\$ 1.381.056.542,09	R\$ 1.376.018.668,54	R\$ 122.401.011,57

Realize também a conferência por meio do relatório **Disponibilidades de Fontes de Recursos (DFRs)**.

Efetue duas emissões: uma com data de 31/12/2023 e outra em 01/01/2024. Veja os valores, pois eles devem ser idênticos e caso tenha optado por utilizar uma nova configuração de recursos para 2024, somente os recursos devem estar alterados conforme o de-para realizado.

**Executando relatório** ✕

Disponibilidades de Fontes de Recursos (DFRs) | Versão 13

Exercício \*  
2023

Consolidado \*  
Não ✕ ▾

Entidade(s)  
MUNICÍPIO ✕

Data Final \*  
Data específica ▾ 31/12/2023 📅

Agrupar recursos de superávit financeiro com recurso principal \*  
Não ✕ ▾

Tipo do recurso \*  
Todos ✕ ▾

Fonte de Recurso	Disponibilidades		Obrigações		Superávit/Déficit Financeiro (e) = (a+b) - (c+d)
	Caixa e equivalentes de caixa (a)	Pagamentos antecipados (b)	Orçamentárias (Empenhos/Restos) (c)	Extraorçamentárias (d)	
0.1.00.0000 - Recursos Ordinários	769.125,01	0,00	114.427,55	70.146,65	584.550,81
0.1.35.0612 - Transferência do Sistema Único de Assistência Social - SUAS/União	73.212,94	0,00	29.371,97	0,00	43.840,97
0.1.35.0699 - Emendas de Relatoria Assistência Social	281.387,39	0,00	14.648,43	0,00	266.738,96
0.1.65.0613 - Transferência do Sistema Único de Assistência Social - SUAS/Estado	5.491,07	0,00	34.935,50	0,00	-29.444,43
0.1.89.0089 - Alienação de Bens Destinados a Outros Programas	1.945,65	0,00	0,00	0,00	1.945,65
0.3.00.0000 - (SF) - Recursos Ordinários - Superávit Financeiro	1.395.664,88	0,00	1.269.613,52	5.009,37	121.041,99
0.3.35.0612 - Transferência do Sistema Único de Assistência Social - SUAS/União - Superávit Financeiro	26.609,36	0,00	150,18	0,00	26.459,18
0.3.65.0613 - Transferência do Sistema Único de Assistência Social - SUAS/Estado - Superávit Financeiro	11.656,86	0,00	0,00	0,00	11.656,86
0.3.89.0089 - Alienações de Bens destinados a Outros Programas Superávit	1.398,90	0,00	0,00	0,00	1.398,90
<b>Total Geral</b>	<b>2.566.492,06</b>	<b>0,00</b>	<b>1.463.147,15</b>	<b>75.156,02</b>	<b>1.028.188,89</b>

**Executando relatório** ✕

Disponibilidades de Fontes de Recursos (DFRs) | Versão 13

Exercício \*  
2024

Consolidado \*  
Não ✕ ▾

Entidade(s)  
MUNICÍPIO ✕

Data Final \*  
Data específica ▾ 01/01/2024 📅

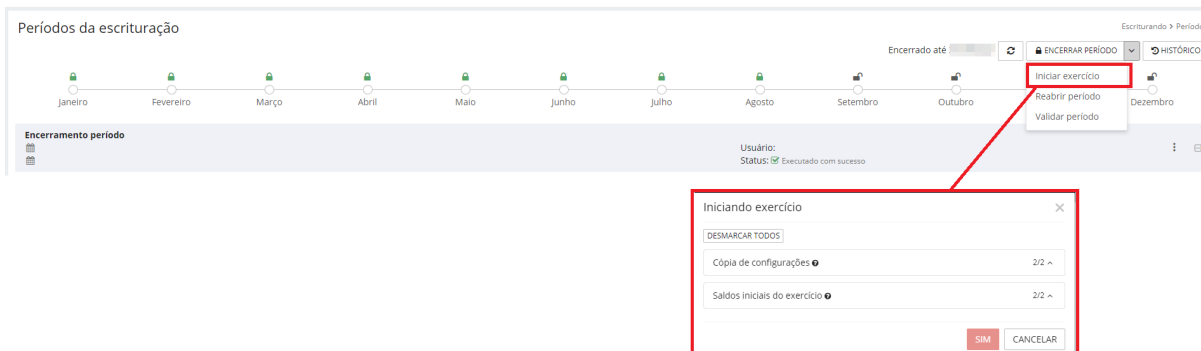
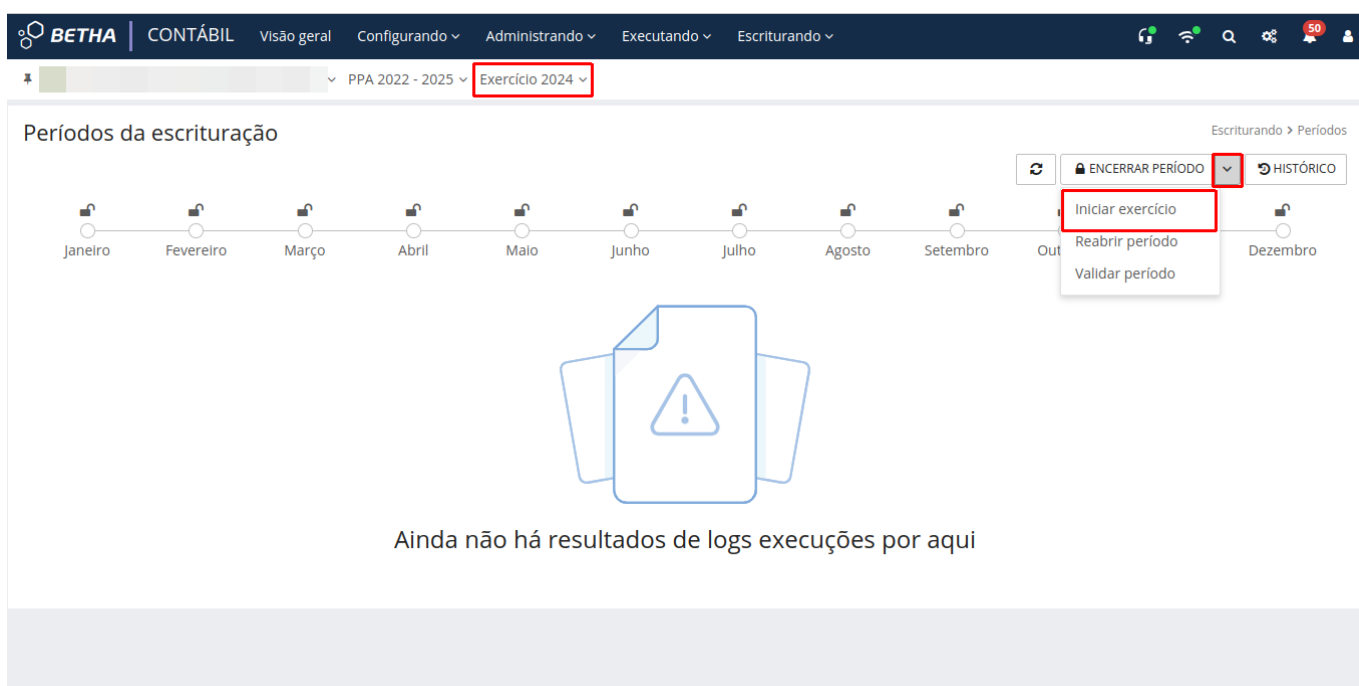
Agrupar recursos de superávit financeiro com recurso principal \*  
Não ✕ ▾

Tipo do recurso \*  
Todos ✕ ▾

Fonte de Recurso	Disponibilidades		Obrigações		Superávit/Déficit Financeiro (e) = (a+b) - (c+d)
	Caixa e equivalentes de caixa (a)	Pagamentos antecipados (b)	Orçamentárias (Empenhos/Restos) (c)	Extraorçamentárias (d)	
1.500.0000.0000 - Recursos não Vinculados de Impostos	769.125,01	0,00	114.427,55	70.146,65	584.550,81
1.660.0000.0612 - Transferência de Recursos do Fundo Nacional de Assistência Social - FNAS	73.212,94	0,00	29.371,97	0,00	43.840,97
1.660.0000.0699 - Emendas de Relatoria Assistência Social - Transferência de Recursos do Fundo Nacional de Assistência	281.387,39	0,00	14.648,43	0,00	266.738,96
1.661.0000.0613 - Transferência de Recursos dos Fundos Estaduais de Assistência Social - IDO	5.491,07	0,00	34.935,50	0,00	-29.444,43
1.755.0000.0000 - Recursos de Alienação de Bens/Ativos - Administração Direta	1.945,65	0,00	0,00	0,00	1.945,65
2.500.0000.0000 - (SF) - Recursos não Vinculados de Impostos - Superávit Financeiro	1.395.664,88	0,00	1.269.613,52	5.009,37	121.041,99
2.660.0000.0612 - (SF) - Superávit Transferência de Recursos do Fundo Nacional de Assistência Social - FNAS nceiro	26.609,36	0,00	150,18	0,00	26.459,18
2.661.0000.0613 - (SF) - Superávit Transferência de Recursos dos Fundos Estaduais de Assistência Social   Financeiro	11.656,86	0,00	0,00	0,00	11.656,86
2.755.0000.0000 - (SF) - Superávit Recursos de Alienação de Bens/Ativos - Administração Direta	1.398,90	0,00	0,00	0,00	1.398,90
<b>Total Geral</b>	<b>2.566.492,06</b>	<b>0,00</b>	<b>1.463.147,15</b>	<b>75.156,02</b>	<b>1.028.188,89</b>

# Como realizar o início da escrituração de 2024?

Com o acesso realizado em 2024 no sistema Contábil, utilize o menu **Escriturando > Períodos**. Clique em **Iniciar exercício**, informe a data 01/01/2024 e mais uma vez certifique-se que todas as opções referentes a **cópia das configurações** estão marcadas. Após isso, clique em Sim.



## Atenção!

Durante a execução da rotina de início, é possível visualizar no ambiente **Períodos da escrituração (Escriturando > Períodos)**, informações referentes a execução, igualmente já demonstrada no processo de encerramento. E por meio do botão **Mais detalhes**, você visualiza as **Fases de início e a Efetivação**, bem como, se ambos foram **Executados**

com sucesso.

**BETHA** | CONTÁBIL | Visão geral | Configurando ▾ | Administrando ▾ | Executando ▾ | Escriturando ▾

ENCERRAR PERÍODO ▾ | HISTÓRICO

Janeiro | Fevereiro | Março | Abril | Maio | Junho | Julho | Agosto | Setembro | Outubro | Novembro | Dezembro

Lançamento abertura	
📅 01 de janeiro de 2024	
Fases	
1 - Reconhecimento do Resultado Patrimonial de exercícios anteriores	✅ Executado com sucesso
2 - Inscrição de Restos a Pagar Processados do exercício anterior	✅ Executado com sucesso
3 - Inscrição de Restos a Pagar Não Processados do exercício anterior	✅ Executado com sucesso
4 - Transferência das obrigações do exercício para exercícios anteriores	✅ Executado com sucesso
Efetivação	
Escrituração de documentos	✅ Executado com sucesso
Saldo inicial	
📅 01 de janeiro de 2024	
Usuário: 🧑 leticia.pelicho	
Status: ✅ Executado com sucesso	

# Dicas para realizar a conferência do início da escrituração de 2024?

Após a finalização do processo de Iniciar exercício, todos os documentos de **Lançamentos de Início e Abertura** devem estar **Escriturado** em 2024. Para conferência acesse **Escriturando > Escriturações de documentos** e vá até **Saldos e Abertura**, conforme a imagem:

ID	Descrição	Valor	Status
22822	Reconhecimento do Resultado Patrimonial de exercícios anteriores	R\$ 706.177.466,15	Escriturado
22823	Inscrição de Restos a Pagar Processados do exercício anterior	R\$ 9.235.883,12	Escriturado
22824	Inscrição de Restos a Pagar Não Processados do exercício anterior	R\$ 166.799.862,60	Escriturado
22825	Transferência das obrigações do exercício para exercícios anteriores	R\$ 5.222.329,38	Escriturado

Após, realize a conferência no Balancete dinâmico se os saldos iniciais e abertura estão consistentes:

Conta contábil	Saldos anteriores	Débitos	Créditos	Saldos atuais
1 ATIVO	R\$ 997.857.935,57 D	R\$ 0,00	R\$ 0,00	R\$ 997.857.935,57 D
2 PASSIVO E PATRIMÔNIO LÍQUIDO	R\$ 997.857.935,57 C	R\$ 711.399.795,53	R\$ 711.399.795,53	R\$ 997.857.935,57 C
5 CONTROLES DA APROVAÇÃO DO PLANEJAMENTO E ORÇAMENTO	R\$ 111.991.494,96 D	R\$ 92.635.814,42	R\$ 92.635.814,42	R\$ 111.991.494,96 D
6 CONTROLES DA EXECUÇÃO DO PLANEJAMENTO E ORÇAMENTO	R\$ 111.991.494,96 C	R\$ 92.635.814,42	R\$ 92.635.814,42	R\$ 111.991.494,96 C
7 CONTROLES DEVEDORES	R\$ 1.007.663.275,56 D	R\$ 0,00	R\$ 0,00	R\$ 1.007.663.275,56 D
8 CONTROLES CREDITORES	R\$ 1.007.663.275,56 C	R\$ 0,00	R\$ 0,00	R\$ 1.007.663.275,56 C
<b>Totais</b>	Saldos anteriores R\$ 0,00	Débitos R\$ 896.671.424,37	Créditos R\$ 896.671.424,37	Saldos atuais R\$ 0,00

Realize também a emissão do relatório **Integridade da escrituração das Disponibilidades de Fontes de Recursos (DFRs)**. Realize duas emissões: uma com mês em dezembro/2023 e outra em janeiro/2024. Verifique os valores, pois eles devem

ser idênticos e somente os recursos devem estar alterados conforme o de-para, caso tenha optado por utilizar uma nova configuração de recursos para 2024.

### Executando relatório

Integridade da escrituração das Disponibilidades de Fontes de Recursos (DFRs) | Versão 8

Exercício \*

Consolidado \*

Entidade(s)

Mês Fim \*

Tipo do recurso \*

Categoria do recurso \*

Fonte de Recurso	Ativo Financeiro			Passivo Financeiro			Superávit/Déficit Financeiro	
	Caixa e equivalentes de caixa e Créditos (1) (a)	Disponível (7211,82114) (b)	Diferença (c) = (a-b)	Obrigações (2, 6221301, 6311) (d)	Comprometido (82112,82113) (e)	Diferença (f) = (d-e)	Controle (82111) (g)	Diferença (h) = (a-d-g)
0.1.00.0000 - Recursos Ordinários	797.337,82	797.337,82	0,00	186.193,50	186.193,50	0,00	611.144,32	0,00
0.1.35.0612 - Transferência do Sistema Único de Assistência Social -	73.212,94	73.212,94	0,00	29.371,97	30.172,57	-800,60	45.908,03	-2.067,06
0.1.35.0699 - Emendas de Relatoria Assistência Social	281.387,39	281.387,39	0,00	14.648,43	14.648,43	0,00	266.738,96	0,00
0.1.65.0613 - Transferência do Sistema Único de Assistência Social -	5.491,07	5.491,07	0,00	34.925,05	34.124,45	800,60	-29.482,38	48,40
0.1.89.0089 - Alienação de Bens Destinados a Outros Programas	1.945,65	1.945,65	0,00	0,00	0,00	0,00	1.945,65	0,00
0.3.00.0000 - Recursos Ordinários - Superávit Financeiro	1.367.452,07	1.367.452,07	0,00	1.275.078,64	1.275.078,64	0,00	92.373,43	0,00
0.3.35.0052 - Outras Transferências de Recursos do Fundo de	0,00	0,00	0,00	0,00	0,00	0,00	-2.029,11	2.029,11
0.3.35.0612 - Transferência do Sistema Único de Assistência Social -	26.609,36	26.609,36	0,00	150,18	150,18	0,00	26.459,18	0,00
0.3.65.0613 - Transferência do Sistema Único de Assistência Social -	11.656,86	11.656,86	0,00	10,45	10,45	0,00	11.656,86	-10,45
0.3.89.0089 - Alienações de Bens destinados a Outros Programas	1.398,90	1.398,90	0,00	0,00	0,00	0,00	1.398,90	0,00
<b>Total Geral</b>	<b>2.566.492,06</b>	<b>2.566.492,06</b>	<b>0,00</b>	<b>1.540.378,22</b>	<b>1.540.378,22</b>	<b>0,00</b>	<b>1.026.113,84</b>	<b>0,00</b>

### Executando relatório

Integridade da escrituração das Disponibilidades de Fontes de Recursos (DFRs) | Versão 8

Exercício \*

Consolidado \*

Entidade(s)

Mês Fim \*

Tipo do recurso \*

Categoria do recurso \*

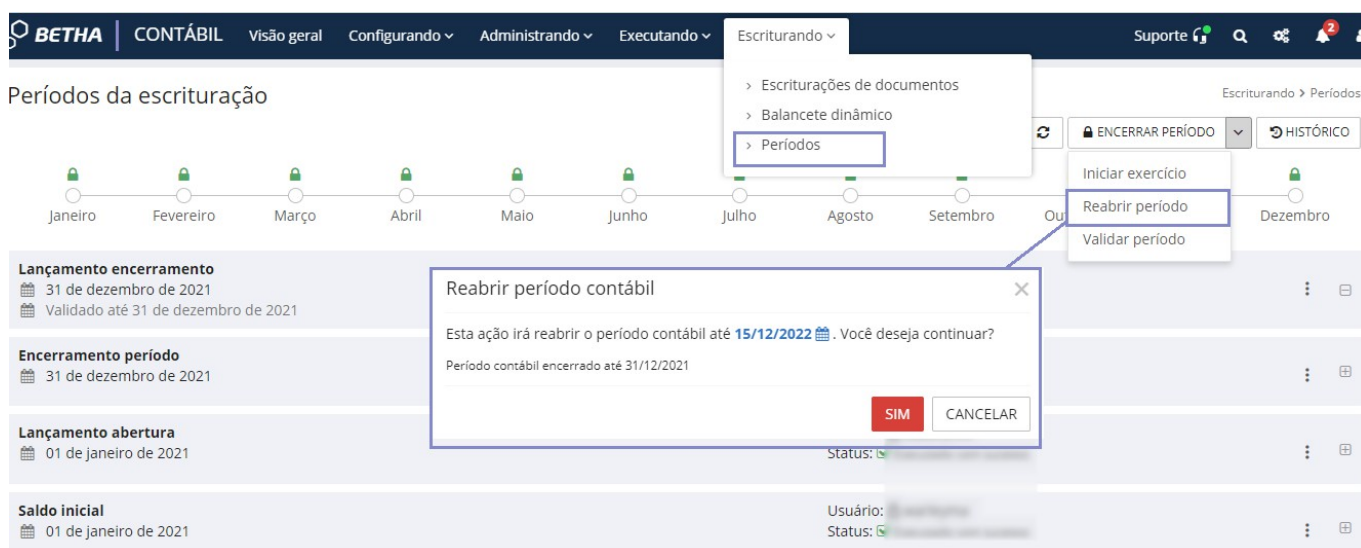
Fonte de Recurso	Ativo Financeiro			Passivo Financeiro			Superávit/Déficit Financeiro	
	Caixa e equivalentes de caixa e Créditos (1) (a)	Disponível (7211,82114) (b)	Diferença (c) = (a-b)	Obrigações (2, 6221301, 6311) (d)	Comprometido (82112,82113) (e)	Diferença (f) = (d-e)	Controle (82111) (g)	Diferença (h) = (a-d-g)
1.500.0000.0000 - Recursos não Vinculados de Impostos	797.337,82	797.337,82	0,00	186.193,50	186.193,50	0,00	611.144,32	0,00
1.660.0000.0612 - Transferência de Recursos do Fundo Nacional de Assistência Social - FNAS	73.212,94	73.212,94	0,00	29.371,97	30.172,57	-800,60	45.908,03	-2.067,06
1.660.0000.0699 - Emendas de Relatoria Assistência Social - Transferência de Recursos do Fundo Nacional de Assistência	281.387,39	281.387,39	0,00	14.648,43	14.648,43	0,00	266.738,96	0,00
1.661.0000.0613 - Transferência de Recursos dos Fundos Estaduais de Assistência Social	5.491,07	5.491,07	0,00	34.925,05	34.124,45	800,60	-29.482,38	48,40
1.755.0000.0000 - Recursos de Alienação de Bens/Ativos - Administração Direta	1.945,65	1.945,65	0,00	0,00	0,00	0,00	1.945,65	0,00
2.500.0000.0000 - (SF) - Recursos não Vinculados de Impostos - Superávit Financeiro	1.367.452,07	1.367.452,07	0,00	1.275.078,64	1.275.078,64	0,00	92.373,43	0,00
2.660.0000.0612 - (SF) - Superávit Transferência de Recursos do Fundo Nacional de Assistência Social - FNAS	0,00	0,00	0,00	0,00	0,00	0,00	-2.029,11	2.029,11
2.661.0000.0613 - (SF) - Superávit Transferência de Recursos dos Fundos Estaduais de Assistência Social	26.609,36	26.609,36	0,00	150,18	150,18	0,00	26.459,18	0,00
2.755.0000.0000 - (SF) - Superávit Recursos de Alienação de Bens/Ativos - Administração Direta	11.656,86	11.656,86	0,00	10,45	10,45	0,00	11.656,86	-10,45
2.755.0000.0000 - (SF) - Superávit Recursos de Alienação de Bens/Ativos - Administração Direta	1.398,90	1.398,90	0,00	0,00	0,00	0,00	1.398,90	0,00
<b>Total Geral</b>	<b>2.566.492,06</b>	<b>2.566.492,06</b>	<b>0,00</b>	<b>1.540.378,22</b>	<b>1.540.378,22</b>	<b>0,00</b>	<b>1.026.113,84</b>	<b>0,00</b>

# Como realizar o desfazimento do encerramento de 2023?

Para realizar o desfazimento de todo o encerramento de 2023, basta estar atento a três passos:

1. Reabertura do período da escrituração - Acesse o sistema Contábil > Escriturando > Períodos > Reabrir período.

Informe até qual data deseja reabrir o período e confirme. Vale lembrar que no ambiente de escrituração o período máximo de reabertura é de um mês.



The screenshot shows the BETHA Contábil interface. The top navigation bar includes 'BETHA | CONTÁBIL' and several menu items: 'Visão geral', 'Configurando', 'Administrando', 'Executando', and 'Escriturando'. The 'Escriturando' menu is expanded, showing options like 'Escriturações de documentos', 'Balancete dinâmico', and 'Períodos'. The 'Períodos' option is highlighted. Below the navigation, the 'Períodos da escrituração' section displays a timeline of months from January to December. A dropdown menu is open over the 'Períodos' option, showing 'Iniciar exercício', 'Reabrir período', and 'Validar período'. The 'Reabrir período' option is highlighted. A modal dialog titled 'Reabrir período contábil' is displayed in the foreground, asking for confirmation to re-open the period until 15/12/2022. The dialog includes a 'SIM' button and a 'CANCELAR' button. Below the dialog, the 'Lançamento encerramento' section shows the date 31 de dezembro de 2021. The 'Encerramento período' section shows the date 31 de dezembro de 2021. The 'Lançamento abertura' section shows the date 01 de janeiro de 2021. The 'Saldo inicial' section shows the date 01 de janeiro de 2021.



## 2. Reabertura do período financeiro - Acesse o sistema Contábil > Executando > Período financeiro:

The screenshot shows the BETHA Contábil interface. The 'Executando' menu is open, highlighting 'Período financeiro'. A dialog box titled 'Reabrindo período financeiro' is displayed, showing the last closure date as 31/12/2021. The 'A partir de' field is set to 15/12/2022, and the 'Motivo' field contains 'Reabertura...'. Buttons for 'REABRIR' and 'CANCELAR' are visible at the bottom of the dialog.

## 3. Exclusão dos lançamentos de encerramento - Acesse o sistema Contábil > Escriturando > Escriturações de documentos > Encerramento. Após realizar os passos 1 e 2, exclua as escriturações localizadas na aba Encerramento.

The screenshot shows the BETHA Contábil interface with the 'Escriturando' menu open, highlighting 'Encerramento'. Below the menu, a table displays accounting entries related to the closure process. The table includes columns for document number, description, and amount.

Documento	Descrição	Valor	Status
17160	Encerramento da Execução de Subempenhos (conta corrente '7-Empenho' (e-Sfinge)) Encerramento de exercício: Encerramento da Execução de Subempenhos.	RS 1.589,12	Escriturado
17161	Inscrição de Restos a Pagar do exercício - 2021 - Parte 1 - SC Encerramento de exercício: inscrição de restos a pagar do exercício - Parte 1.	RS 92.635.814,42	Escriturado
17162	Inscrição de Restos a Pagar do exercício - 2021 - Parte 2 - SC Encerramento de exercício: inscrição de restos a pagar do exercício - Parte 2.	RS 92.635.814,42	Escriturado
17163	Encerramento da Execução de Restos a Pagar Encerramento de exercício: encerramento da execução de restos a pagar.	RS 48.795.247,62	Escriturado
17164	Repasso de Restos a Pagar do exercício para exercícios anteriores Encerramento de exercício: repasse de restos a pagar do exercício para exercícios anteriores.	RS 11.934.900,13	Escriturado

# Como realizar o desfazimento do início de 2024?

Diferente do encerramento, o desfazimento de todo o início de 2024, ou seja, os saldos iniciais e abertura, é realizado com uma nova execução da rotina. Isso mesmo! Não há necessidade de exclusão cadastral manualmente.

Para tanto, se deseja realizar a reabertura de forma manual e efetuar as exclusões individuais, é possível por meio dos seus respectivos ambientes:

1. **Saldos iniciais bancários (Tesouraria):** Executando > Bancários > Gestão;
2. **Saldo inicial em dinheiro (Tesouraria):** Configurando > Saldo inicial em dinheiro;
3. **Saldos iniciais extraorçamentários (Contábil):** Administrando > Cadastros auxiliares > Saldo inicial extraorçamentário;
4. **Saldos iniciais da escrituração (Contábil):** Escriturando > Escriturações de documentos > Saldos;
5. **Lançamentos de abertura (Contábil):** Escriturando > Escriturações de documentos > Abertura.

Existem também as vinculações dos recursos válidos nos cadastros de restos a pagar e despesas extras dos anos anteriores, lembra? Então, se deseja realizar também as exclusões desses vínculos, basta executar os seguintes procedimentos:

## 1. Exclusão dos recursos válidos nos restos a pagar (Contábil): Executando > Despesa > Empenhos:

## 2. Exclusão dos recursos válidos nas origens de despesas extras (Contábil): Executando > Despesa > Despesas extras:

## Ainda com dúvidas? Acesse...

Central de Ajuda sobre [Como realizar o Encerramento e Início do Exercício da Escrituração no Contábil](#)

Se ainda assim suas dúvidas não forem sanadas, entre em contato conosco por meio dos nossos canais de atendimento.